



Root Capital Figueira FIDC RL

Relatório Gerencial Mensal – Março de 2025

Root Capital Figueira FIDC RL

Março de 2025



Objetivo do Fundo

Busca obter ganhos acima do seu benchmark, mediante a aplicação de recursos, preponderantemente, em direitos creditórios, por meio da aquisição de quaisquer dos ativos presentes na polífrica de investimento da Classe.

Cenário do Mercado de Crédito

Durante o mês de Março, a economia seguiu marcada por incertezas no mercado, influenciada por fatores fiscais, políticos e macroeconômicos no Brasil e no mundo.

No cenário doméstico, a inflação continuou pressionada durante esse mês, com as expectativas desancoradas, tornando mais difícil os cortes na Selic. A manutenção dos juros elevados pode comprometer a geração de caixa das empresas.

No cenário internacional, as políticas adotadas pelo governo Trump continuam gerando volatilidade nos mercados, especialmente em função das medidas relacionadas as tarifas comerciais.

No mercado de crédito local, os fundos mais líquidos registraram novamente captação líquida positiva, seguindo a trajetória do mês anterior.

Comentário do Gestor

Durante o mês de Março adicionamos exposição em uma nova operação no setor de telecomunicações. Possuímos um total de 22 emissores alocados em uma carteira de crédito com carregamento bruto de CDI + 6, 4% a.a.

Para o mês de Abril, esperamos alocar em dois novos ativos, que estão em fase final de estruturação e aquisição.

Refletindo a nossa cautela com o cenário macroeconômico e fiscal brasileiro, as operações nas quais estamos alocando são, em sua maioria, estruturas com colateral e/ou subordinação para o ativo lastro.

Gestor

Root Capital Gestão de Recursos

Administrador

XP Investimentos CCTVM S.A.

Coordenador Líder

XP Investimentos CCTVM S.A.

Data de Início

5/11/2024

Prazo do Fundo

5 anos a partir da primeira integralização

Patrimônio Líquido¹

R\$ 142,7 milhões

Cota Patrimonial¹

R\$ 105,21919744

Taxas

Taxa de Administração Global Máxima: 1,41%a.a., provisionada diariamente e cobrada mensalmente.

Performance: 20% do que exceder o CDI, provisionada diariamente e cobrada anualmente.

Classe

Única e condomínio fechado

Benchmark

CDI

Público-Alvo

Investidores Qualificados

Resumo da Carteira

Carrego Bruto da Carteira de Crédito

CDI + 6,41%

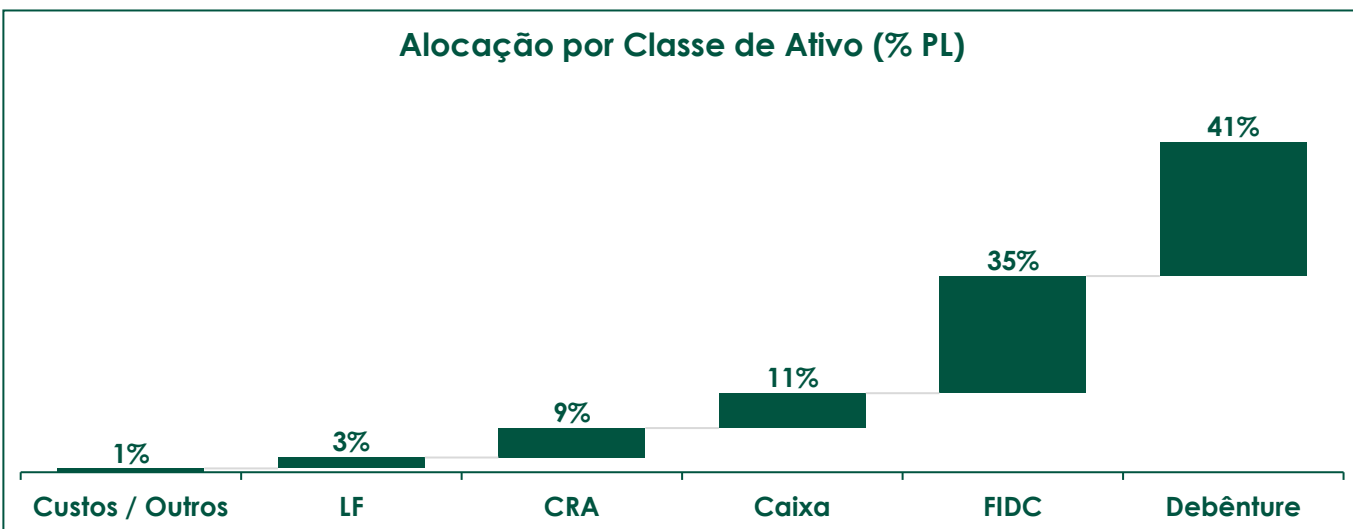
Carrego Bruto do Portfolio

CDI + 5,66%

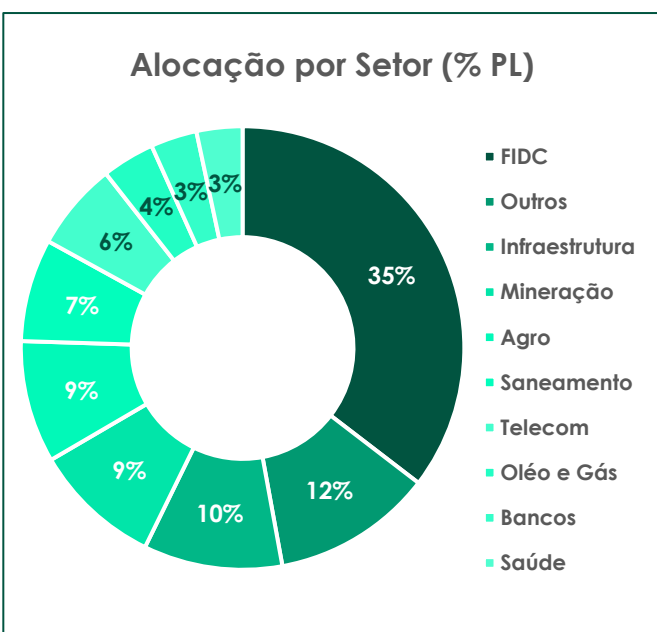
Duration do Portfolio

1,96 anos

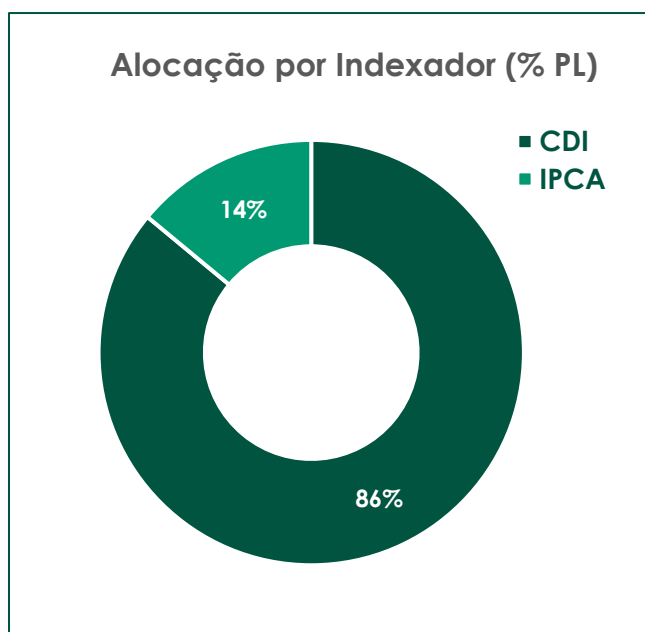
Alocação por Classe de Ativo (% PL)



Alocação por Setor (% PL)



Alocação por Indexador (% PL)



Carteira de Ativos

Ativo	Duration	Indexador	Taxa de Emissão	Taxa MTM	CDI+	Posição	%PL
Ativo 1	1.7	CDI	3.5%	3.4%	3.4%	7,178,080	5.0%
Ativo 2	2.7	CDI	5.9%	5.7%	5.7%	7,281,689	5.1%
Ativo 3	0.4	CDI	9.0%	5.8%	5.8%	12,082,588	8.5%
Ativo 4	2.3	CDI	4.1%	4.9%	4.9%	639,359	0.4%
Ativo 5	1.0	CDI	5.0%	5.0%	5.0%	1,023,520	0.7%
Ativo 6	1.1	CDI	4.5%	4.5%	4.5%	1,559,003	1.1%
Ativo 7	0.6	CDI	4.0%	4.0%	4.0%	2,237,244	1.6%
Ativo 8	1.8	CDI	5.8%	5.8%	5.8%	3,615,845	2.5%
Ativo 9	4.3	CDI	5.6%	5.6%	5.6%	507,577	0.4%
Ativo 10	0.1	CDI	150.0%	150.0%	7.1%	12,709,416	8.9%
Ativo 11	2.1	CDI	5.0%	5.1%	5.1%	4,777,140	3.3%
Ativo 12	3.5	CDI	2.7%	5.8%	5.8%	13,324,034	9.3%
Ativo 13	6.1	IPCA	10.8%	10.7%	10.7%	4,260,935	3.0%
Credito Estruturado	1.9				5.9%	71,196,429	49.9%
Ativo 14	4.1	IPCA	9.1%	9.7%	1.9%	4,906,636	3.4%
Ativo 15	4.3	CDI	3.4%	3.5%	3.5%	10,696,517	7.5%
Ativo 16	3.4	CDI	1.3%	1.3%	1.3%	4,824,171	3.4%
Ativo 17	2.8	CDI	2.5%	2.4%	2.4%	5,498,708	3.9%
Crédito Público	3.8				2.5%	25,926,032	18.2%
Ativo 18	2.8	CDI	10.0%	10.0%	10.0%	3,006,327	2.1%
Ativo 19	3.7	IPCA	25.0%	25.0%	16.9%	3,025,936	2.1%
Ativo 20	1.8	CDI	7.0%	7.0%	7.0%	13,639,551	9.6%
Ativo 21	1.8	CDI	7.0%	7.0%	7.0%	1,442,423	1.0%
Ativo 22	0.3	IPCA	25.0%	25.0%	17.4%	7,774,982	5.4%
Special Opportunities	1.7				11.1%	28,889,219	20.2%
Carteira de Crédito	2.2				6.4%	126,011,680	88.3%
Caixa	0.0	CDI	100.0%	100.0%	0.0%	15,067,328	10.6%
Custos / Outros	n/a	n/a	n/a	n/a	n/a	1,641,679	1.2%
Portfólio Total	2.0				5.7%	142,720,687	100.0%

Resumo dos Ativos

Ativo #1	
Tipo de Ativo	Debênture
Estratégia	Crédito Estruturado
Tamanho Total da Emissão	R\$ 600 mm
Taxa de Emissão	CDI + 3,50% a.a.
Descrição	Dívida emitida por empresa acionista controladora de uma concessionária de rodovia. A emissão conta com garantia dos boletins de subscrição dos fundos acionistas da companhia.

Ativo #2	
Tipo de Ativo	Debênture
Estratégia	Crédito Estruturado
Tamanho Total da Emissão	R\$ 655 mm
Taxa de Emissão	CDI + 5,85% a.a.
Descrição	Dívida emitida por uma empresa dona de diversos ativos de infraestrutura no Brasil, com destaque para setores de energia, transporte e saneamento. A emissão conta com garantia das ações de todas as empresas investidas.

Ativo #3	
Tipo de Ativo	CRA
Estratégia	Crédito Estruturado
Tamanho Total da Emissão	R\$ 230 mm
Taxa de Emissão	CDI + 9,00% a.a.
Descrição	Usina de açúcar e álcool, com operações nos estados de Minas Gerais e Alagoas. A dívida conta com garantias de direitos creditórios do IAA detidos pela empresa.

Ativo #4	
Tipo de Ativo	CRA
Estratégia	Crédito Estruturado
Tamanho Total da Emissão	R\$ 353,9 mm
Taxa de Emissão	CDI + 9,00% a.a.
Descrição	Usina de açúcar e álcool, com operações nos estados de Minas Gerais e Alagoas. A dívida conta com garantias de direitos creditórios do IAA detidos pela empresa.

Ativo #5	
Tipo de Ativo	FIDC
Estratégia	Crédito Estruturado
Tamanho Total da Emissão	n/a
Taxa de Emissão	CDI + 5,00% a.a.
Descrição	Cotas seniores de fundo de investimento lastreado em operações crédito consignado privado. A operação conta com subordinação de 30%.

Ativo #6	
Tipo de Ativo	FIDC
Estratégia	Crédito Estruturado
Tamanho Total da Emissão	n/a
Taxa de Emissão	CDI + 4,50% a.a.
Descrição	Cotas seniores de fundo de investimento lastreado em operações crédito consignado privado. A operação conta com subordinação de 30%.

Resumo dos Ativos

Ativo #7	
Tipo de Ativo	FIDC
Estratégia	Crédito Estruturado
Tamanho Total da Emissão	n/a
Taxa de Emissão	CDI + 4,00% a.a.
Descrição	Cotas seniores de fundo de investimento lastreado em carteira de empréstimos pessoais com garantias de veículos. A operação conta com subordinação de 20%.

Ativo #8	
Tipo de Ativo	FIDC
Estratégia	Crédito Estruturado
Tamanho Total da Emissão	n/a
Taxa de Emissão	CDI + 5,75% a.a.
Descrição	Cotas de fundo de investimento lastreado em carteira de financiamentos para aquisição e instalação de placas solares.

Ativo #9	
Tipo de Ativo	FIDC
Estratégia	Crédito Estruturado
Tamanho Total da Emissão	n/a
Taxa de Emissão	CDI + 5,50% a.a.
Descrição	Cotas de fundo de investimento lastreado em carteira de financiamentos para aquisição e instalação de placas solares.

Ativo #10	
Tipo de Ativo	FIDC
Estratégia	Crédito Estruturado
Tamanho Total da Emissão	n/a
Taxa de Emissão	150,0% a.a. do CDI
Descrição	Cotas de fundo de investimento lastreado em carteira de recebíveis do setor de energia.

Ativo #11	
Tipo de Ativo	Debênture
Estratégia	Crédito Estruturado
Tamanho Total da Emissão	R\$ 60 mm
Taxa de Emissão	CDI + 5,00% a.a.
Descrição	Empresa de locação para o setor de saúde. A operação conta com a alienação fiduciária dos equipamentos, ações da companhia e cessão fiduciária de recebíveis de contratos locação de longo prazo.

Ativo #12	
Tipo de Ativo	Debênture
Estratégia	Crédito Estruturado
Tamanho Total da Emissão	R\$ 220,2 mm
Taxa de Emissão	CDI + 2,5% a.a. (adquirido com deságio a CDI + 7,0% a.a.)
Descrição	A emissora é uma das maiores companhias do setor de mineração. A operação conta com a garantia de alienação fiduciária de bens de imóveis.

Resumo dos Ativos

Ativo #13	
Tipo de Ativo	Debênture
Estratégia	Crédito Estruturado
Tamanho Total da Emissão	R\$ 625 mm
Taxa de Emissão	IPCA + 10,7609% a.a.
Descrição	A emissora presta serviços de locação de infraestrutura para o setor de telecomunicação. A operação conta com a garantia da alienação fiduciária de parte das ações e cessão fiduciária de recebíveis.

Ativo #14	
Tipo de Ativo	Debênture
Estratégia	Crédito Público
Tamanho Total da Emissão	R\$ 1,15 bi
Taxa de Emissão	IPCA + 9,12% a.a.
Descrição	Empresa de locação de infraestrutura passiva para o setor de telecomunicação. A operação conta com a alienação fiduciária das ações da companhia e cessão fiduciária de recebíveis de contratos de longo prazo com empresas de Telecom.

Ativo #15	
Tipo de Ativo	Debênture
Estratégia	Crédito Público
Tamanho Total da Emissão	R\$ 1,2 bi
Taxa de Emissão	CDI + 3,40% a.a.
Descrição	A emissora é acionista controladora de uma das maiores companhias de saneamento básico do Brasil. A operação conta com a garantia de alienação fiduciária de parte das ações dessa empresa de saneamento.

Ativo #16	
Tipo de Ativo	Letras Financeiras
Estratégia	Crédito Público
Tamanho Total da Emissão	n/a
Taxa de Emissão	CDI + 1,30% a.a.
Descrição	Letra financeira bancária

Ativo #17	
Tipo de Ativo	Debênture
Estratégia	Crédito Público
Tamanho Total da Emissão	R\$ 500 mm
Taxa de Emissão	CDI + 2,50% a.a.
Descrição	A emissora presta serviços para empresas do setor de Óleo e Gás. A operação conta com a garantia de recebíveis de contratos de longo prazo.

Ativo #18	
Tipo de Ativo	FIDC
Estratégia	Special Opportunities
Tamanho Total da Emissão	n/a
Taxa de Emissão	CDI + 10,00% a.a.
Descrição	Fundo de Direitos Creditórios dedicado à compra de um precatório.

Resumo dos Ativos

Ativo #19

Tipo de Ativo	FIDC
Estratégia	<i>Special Opportunities</i>
Tamanho Total da Emissão	n/a
Taxa de Emissão	IPCA + 25,00% a.a.
Descrição	Fundo detentor de "claims" contra uma companhia do setor de Óleo e Gás.

Ativo #20

Tipo de Ativo	FIDC
Estratégia	<i>Special Opportunities</i>
Tamanho Total da Emissão	n/a
Taxa de Emissão	CDI + 7,00% a.a.
Descrição	Fundo de Direitos Creditórios dedicado a aquisição de precatórios pulverizados.

Ativo #21

Tipo de Ativo	FIDC
Estratégia	<i>Special Opportunities</i>
Tamanho Total da Emissão	n/a
Taxa de Emissão	CDI + 7,00% a.a.
Descrição	Fundo de Direitos Creditórios dedicado a aquisição de precatórios pulverizados.

Ativo #22

Tipo de Ativo	FIDC
Estratégia	<i>Special Opportunities</i>
Tamanho Total da Emissão	n/a
Taxa de Emissão	IPCA + 25,00% a.a.
Descrição	Fundo detentor de "claims" contra uma companhia do setor de Óleo e Gás.

Disclaimer

Este documento foi produzido pela Root Capital Gestão de Recursos Ltda. ("Root Capital" ou "Gestor(a)"), na qualidade de Gestora do Root Capital Figueira FIDC RL ("Fundo") - CNPJ: 57.271.402/0001-48, sendo certo que as informações aqui contidas possuem caráter exclusivamente informativo, não se caracterizando como recomendação, oferta ou solicitação de investimento ou desinvestimento em ativos financeiros, tampouco recomendação para compra e venda de cotas do Fundo, cujas características poderão não se adequar ao perfil do investidor, nos termos da Resolução CVM nº 30 de 11 de maio de 2021. O Regulamento está disponível em <https://web.cvm.gov.br/app/fundosweb/#/consultaPublica> (neste website, buscar pelo nome do fundo e CNPJ para acessar os documentos do Fundo). A Root Capital não comercializa nem distribui cotas de fundos de investimento ou qualquer outro ativo financeiro. Rentabilidade passada não representa garantia de rentabilidade futura. A rentabilidade divulgada não é líquida de tributos e taxa de saída, se aplicável, no caso de resgate antecipado. Fundos de investimento não contam com garantia do Administrador, do Gestor, ou de qualquer mecanismo de seguro ou Fundo Garantidor de Crédito - FGC. Investimentos nos mercados financeiros e de capitais estão sujeitos a riscos de perda superior ao valor total do capital investido. A decisão de investimento em Cotas do Fundo é de exclusiva responsabilidade do investidor e demanda complexa e minuciosa avaliação da estrutura do Fundo, bem como dos riscos inerentes ao investimento. Recomenda-se que os potenciais investidores avaliem, juntamente com sua consultoria financeira e jurídica, até a extensão que julgarem necessário, os riscos de liquidez e outros associados a esse tipo de ativo. É recomendada a leitura cuidadosa dos documentos deste fundo de investimento, são eles: formulário de informações complementares, a lâmina de informações essenciais, se houver, o prospecto, e o regulamento, o anexo – classe e o apêndice subclasse, conforme o caso, antes de investir, em especial o capítulo que trata dos "Fatores de Risco", pelo investidor antes de investir seus recursos. Apesar do cuidado utilizado tanto na obtenção quanto no manuseio das informações apresentadas, a Root Capital não se responsabiliza pela publicação acidental de informações incorretas, nem tampouco por decisões de investimento tomadas com base nas informações contidas neste documento, as quais podem inclusive ser modificadas sem comunicação. A Root Capital não assume qualquer compromisso de publicar atualizações ou revisões das informações aqui contidas. Este documento não deverá, em qualquer hipótese, ser definido ou interpretado como sendo um relatório de análise nos termos do artigo 19 a 24 da Resolução CVM nº 20, de 25 de Março de 2021, por se tratar de natureza meramente informativa, constituindo tão somente a opinião da Root Capital sobre os assuntos abordados pelo presente. Em razão do público-alvo, fica dispensada a apresentação da Lâmina de Informações Essenciais. SUPERVISÃO E FISCALIZAÇÃO: Comissão de Valores Mobiliários – CVM e Serviço de Atendimento ao Cidadão em www.cvm.gov.br Administrador: XP INVESTIMENTOS CCTVM S.A. (CNPJ: 02.332.886/0001-04), Av. Ataulfo de Paiva, nº 153, 5º andar, Rio de Janeiro/RJ. SAC: 0800-77-20202 - Ouvidoria: 0800-722-3730 – www.xpi.com.br. Gestor: Root Capital Gestão de Recursos Ltda. (CNPJ: 11.397.040/0001-35), Sede: Rua Francisco Sa, 23, 13º Andar - Sala 1305, Rio de Janeiro/RJ | Filial: Rua Iguatemi, 151, 17º Andar, São Paulo/SP. Para informações adicionais, consulte o site do Gestor (www.rootcapital.com.br) ou entre em contato com a área de Relações com Investidores (contato@rootcapital.com.br).

Contato

contato@rootcapital.com.br

Rua Iguatemi, 151 17º andar - São Paulo, SP 01451-011

Rua Visconde de Pirajá, 577 5º andar – Rio de Janeiro, RJ 22410-033

www.rootcapital.com.br

LinkedIn: [Root Capital Gestão de Recursos](https://www.linkedin.com/company/root-capital)

